



# Ringar På Vattnet

av

Jerry och Nancy Reed

Version 2.1 av Ringar På Vattnet

Covenant Resource Center  
3200 W. Foster Ave.  
Chicago, IL. 60625

© 1995 av Jerry och Nancy Reed. Allt material i Ringar På Vattnet  
kan kopieras och delas ut till andra.

## INNEHÅLLSFÖRTECKNING

<b>Introduktion</b>	<b>i</b>
---------------------	----------

### Undervisningsstegen för LÄRJUNGASKAPS TRÄNINGEN

<b>Steg 1</b>	Frälsningen och De Fyra Löfterna.	<b>1</b>
<b>Steg 2</b>	Lärjungaskapets Grund.	<b>2</b>
<b>Steg 3</b>	Hjul Illustrationen	<b>4</b>
<b>Steg 4</b>	Kristus i Centrum - Jesus som Herre	<b>5</b>
<b>Steg 5</b>	Den Helige Ande	<b>7</b>
<b>Steg 6</b>	Guds Ord	<b>9</b>
<b>Steg 7</b>	Bön	<b>11</b>
<b>Steg 8</b>	Vittnesbörd	<b>12</b>
<b>Steg 9</b>	Kristen Gemenskap	<b>15</b>
<b>Steg 10</b>	Den Troende som Lever i Lydnad	<b>17</b>

### BILAGA

Praktisk hjälp för Lärjungaträning	<b>20</b>
Bra ställen att börja vid	
Bibeln, Gud och Människor.	<b>22</b>
Bro Illustrationen	<b>24</b>
Progress Sheets för att hålla iordning på varje lärjunge ( Kopieras )	<b>25</b>
Bönelista ( Kopieras )	<b>27</b>
Förvaltarskap i det Kristna Livet.	<b>28</b>
Minnesvers lista	<b>29</b>
Minnes System för olika Teman ( Material från Navigatörerna )	<b>30</b>
Studera Skriften Övning ( SSÖ ) informationsblad	<b>31</b>
SSÖ arbetsblad	<b>32</b>

### Introduktion till "Ringar på Vattnet"

Stopp! Läs inget längre förrän du har läst Förordet till "Ringar på Vattnet". Varningen i **förordet** mot "informations fälla" är en viktig bakgrund för effektiv lärjunga träning.

Kryssa i denna box då du har läst **förordet**.

Bra! Tack att du läste **förordet**. Här är några tankar/övervägande för att hjälpa dig da du fortsätter processen i lärjungaskapsträningen:

1) Se över **Praktisk hjälp för lärjungaskaps träning** på sidan 19 och 20 i Appendix. Många grundläggande frågor om lärjungaskap är besvarade där.

Kryssa i denna box då du har läst **Praktisk hjälp**.

2) Gå nu till sidan 21 och 22. Dessa har titeln **Bibeln, Gud och Människor** och är en möjlig start punkt i processen för lärjungaskaps träning. Du kan se från innehållet att detta steg öppnar upp en konversation om vem Gud är, vad Bibeln är, och vad Gud har gjort i Kristus så att människor kan lära känna Honom. Gå till sidan 23. Detta är en förklaring av Bro-illustrationen vilken många har funnit användbar då de har lett någon till en personlig relation med Jesus Kristus.

Kryssa i denna box då du har läst sidan 21, 22 och 23.

3) Titta nu på **Progress sheets** på sidan 24 och 25. Gör kopior av dessa två sidor för varje lärjunga grupp du har. Skriv sedan ditt namn och dina lärjungarnas+**singular?** namn i utrymmet överst på sidan. I slutet av varje träff, kryssa för vad ni har gått igenom. (Vissa dagar kanske ni inte har gått igenom något i outline, utan istället pratat om andra viktiga saker.) Fyll i datumet för er nästa träff vid sidan av denna punkt där du planerar att ni skall börja.

Kryssa i denna box då du har gjort kopior av **Progress sheets**

4) Kom ihåg det viktiga i att ställa frågor. Frågor är din vän. Använd dem då du har lärjunga träning med andra. Frågor tillåter din (dina) lärjunge (lärjungar) att prata och dela deras ??? förståelse och att ställa deras frågor vilka ofta till leda er konversation/samtal i oväntade men viktiga riktningar.

Då du startar, kom överens om under hur lång tid ni skall träffas tillsammans. Du kan föreslå bara två eller tre veckor och sedan ändra det till en längre tidsperiod om du och din/dina lärjunge/ar vill det. Ett förslag för första mötet med någon är att göra en kopia av Steg Ett utan den översta linjen som säger "Steg ett an sidan 1." På detta sätt står steg Ett för sig själv och säger inte att det kommer att fortsätta. På så sätt blir det lättare att avsluta tidigt om du upptäcker att gruppen inte fungerar. Var försiktig med att inte ge efter i er relation halvvägs igenom. Hjälpt de som tränas som lärjungar att få en känsla av process, steg för steg, då ni växer tillsammans. Se till att få en stark avslutning. Låt det inte bara tyna bort.

Det sista rådet innan du börjar att träna någon till lärjunge är grundläggande och lätt överskådliga. Vilka är dina objectives/ eller förväntningar för att lärjunga träna den person du tänker på just nu? Det finns olika sätt att svara på den frågan.

Möjliga svar kan inkludera saker som ha en grundläggande förståelse vad det kristna livet handlar om, förmågan att träna nya kristna, ledarskaps träning för små grupper, förberedelse för att plantera en ny kyrka, träna människor som kan dela pastorala ansvarsområden, förbereda de som kan undervisa

söndagsskola, och/eller utbilda?? de som kan leda gudstjänst. En huvudsaklig i det ovanstående är att resa upp en annan generation av lärjungar. Använd din fantasi och fundera på ännu fler möjligheter för att ge lärljungaskaps processen ett skarpt focus. Igen, vad är ditt syfte med att lärljungaskaps träna någon denna gången?

Skriv ner ditt/dina syfte/syften genom att avsluta följande mening.

Mitt syfte den här gången att komma tillsammans med (fyll i namnet/namnen 1, 2, eller 3 människor har)

\_\_\_\_\_ , \_\_\_\_\_ ,

\_\_\_\_\_ ,

är att: \_\_\_\_\_

\_\_\_\_\_

---

Fyll i boxen då du har skrivit ner ditt/dina syfte/syften.

Kom ihåg att nervositeten du uppleva/känna då du möter de som du vill träffa och växa tillsammans med, kommer från vår andliga fiende. Han vill inte att denna kraftfulla och effektiva processen skall börja. Men vi har seger i Jesus. Därför kan du be och gå och samtidigt be den Helige Ande att fylla dig och använda dig.

## FÖRORD

### Vanliga människor kan användas av Gud

Något av det mest fascinerande i livet är att uppleva hur Gud använder dig till att uppmuntra en annan människa att växa som kristen. Genom att använda materialet Ringar på Vattnet har hundratals människor under de senaste tjugo åren upptäckt betydelsen, tillfredställelsen och glädjen i att hjälpa en annan människa att växa i sitt kristna liv.

Marvin Ladner, en affärsman som först hjälpte mig att växa som kristen när jag studerade vid universitetet, planterade ett frö som sedan fortsatte att växa. Det jag lärde mig om lärjungaskap av Marvin Ladner, började jag använda i Ecuador. Det fick sedan ett klarare fokus i Mexico när vi tränade lekmän att starta och vårda kyrkor. Genom Ringar på Vattnet fortsätter den dynamiska lärjungaskaps-processen. Det började på spanska, och sedan engelska, och nu har Ringar på Vattnet blivit översatt till albanesiska, franska, japanesiska, koreanska, lingala, ryska, bulgariska, swahili och nu även svenska.

När vi har sett dynamiken i materialet i många olika kulturer så har vi upptäckt att människor använder stommen i Ringar på vattnet på olika sätt. Följande sidor är tänkta att hjälpa ledaren att få en positiv erfarenhet av lärjungaträning.

### Begreppet lärjungaskap.

Lärjungaskap kan ha flera betydelser. Det finns lärjungaskolor i församlingslivet, läger och konferenser. Det kan också förknippas med bibelstudier. I dessa sammanhang har lärjungaskap en vid betydelse. Fokuset av lärjungaskap i Ringar på Vattnet är smalare och handlar om en personlig relation mellan en erfaren person och två eller tre andra under en begränsad tid. Det kan även kallas för en mentor-relation där vishet, kunskap, erfarenhet, insikt och visioner överförs från en människa till en annan.

### Multiplikering av ledare

Den här modellen av lärjungaskap fungerar bra i alla områden av församlingsliv och kristen tjänst. Varje människa kan göra lärjungar genom att påverka en annan människa att växa som kristen. Stegen som utgör Ringar på Vattnet kan användas av söndagskollärare, gudstjänstledare, kyrkoplanterare eller vem som helst som har en vision av att multiplicera sig själv.

### Enhet och omsorg inom Kyrkan

När jag intervjuade "lärjungatränare" med mer än tolv års erfarenhet i Mexico City blev jag glatt överaskad av Saras iakttagelse att lärjungaskapsträningen hade resulterat i att människor hade kommit tillsammans i kyrkan och verkligen blivit vänner. Pastor Robert Gonzalez, en av de mest erfarna "tränare" jag känner, sa att lärjunga processen hade lett till ömsesidig omsorg mellan medlemmarna i hans kyrka. Han berättade om två medlemmar som hade känt varandra i sexton år, men de var inte mer än bekanta. Nu (på grund av Ringar på Vattnet) är de nära vänner och bryr sig om varandra.

### En liten grupp

Lärjungaskapsträning sker ofta En-och-En, men det är endast det näst-bästa sättet. En grupp av två eller tre människor tillsammans med en mentor skapar den bästa dynamiken för lärjungaskap. Livet i Kroppen kan lättare läras i detta sammanhang. Där kan man bättre uppleva vad det innebär att vara medlemmar i Kristi Kropp genom att dela erfarenheter med varandra, att uppmuntra varandra och att vara ansvariga inför varandra.

## Lärjungaskapsträning eller undervisning? (grupp- eller klassdynamik?)

Innan du börjar att använda det här materialet behöver du bestämma dig för vilket fokus du vill ha. Antingen kan du undervisa innehållet i Ringar på Vattnet eller så kan du göra lärjungar av ett par människor genom att använda det här materialet som ett hjälpmedel i processen. Om ditt fokus är på att undervisa innehållet i materialet så skulle jag vilja uppmana dig att göra det utan att kalla processen för lärjungaskap. Lärjungaskap är mycket mer än att lära ut ett innehåll. Om du väljer att undervisa innehållet av materialet så kan du kalla samlingarna för "Träning i de kristna grunderna". Då kommer du mer att vara lärare än en mentor. En mentor-relation innebär att du och dina lärjungar träffas tillsammans för att växa som kristna genom att möta Herren i bön, uppmuntra varandra och läsa bibeln. Jesus är mitt ibland er när ni träffas (Matt. 18:20).

### Liv påverkar mer än ord

Det är ett dynamiskt sätt att arbeta som uppmuntras i det här materialet. Avsikten är dels att våra liv och vår karaktär ska förvandlas till Kristi likhet och dels att få en grundläggande bibelkunskap. I klassrummet eller i lektionsliknande sammanhang är det kunskap eller information som betonas. Men i lärjungaskapsträning är det principer, värderingar, visioner och mål, tillsammans med kunskap förmedlas från en människa till en annan. Våra liv är viktigare än våra ord. Undervisning talar om för oss att Jesus är Herre. Medans lärjungaskapsträning hjälper oss att erfara Jesus som Herre i vårt vardagsliv.

Med denna modell av lärjungaskap delar man livet med varandra. Man växer tillsammans genom att samtala om visioner och praktisera dem i tjänst. Då ökar beroendet av Herren och det kristna livet växer och bär frukt. På det sättet kan lärjungaskap samtidigt inkludera ämnen som att ge näring, evangelisation, kyrkoplantering, bön, lovsång, fred och rättvisa.

### Bästa sammanhanget att överföra en vision

Ledare måste ha en vision av hur framtiden kommer att se ut. De ser en framtid i tjänst med dess spännande möjligheter. Men, många ledare som försöker överföra en vision har upptäckt att de flesta människor har glömt visionen inom ett par månader om man inte presenterar visionen om och om igen på olika sätt. Ringar på Vattnet är ett sammanhang i vilket en vision kan överföras och upprepas under en tid av flera månader.

### Betydelsen av våra liv

Berättelsen om Anna är en illustration som kan hjälpa oss att förstå dynamiken i lärjungaskapsprocessen. När Anna såg hennes gamla dockhus på verandan kom

hon ihåg hur hennes pappa hade förvandlat garagedörren tidigare på dagen. Han hade tagit en burk från hyllan, öppnat den, fyllt den med vatten, rört runt och sedan börjat måla. Anna beslutade sig för att hon skulle måla sitt dockhus. Hon hittade en burk, fyllde den med vatten, rörde runt och började måla. När hon var färdig tog hon ett par steg tillbaka för att se hur det såg ut. Till hennes förvåning såg det precis likadant ut som förut. Inget hade hänt. När hennes pappa kom för att se vad som var galet upptäckte han att Anna hade målat med vatten.

Anna hade gjort allt rätt; hon hade rört runt, målat med penseln..., men det hade inte skett någon förändring. Hon saknade bara en sak: pigmentet, färgen. Och så är det med lärjungaskap. Om du bara använder allt som står i det här materialet för undervisning, så är det samma sak som att måla med vatten. För att "verklig" lärjungaskapsträning ska ske måste vi dela med oss av pigmenten i våra liv. Pigment är; vår passion, vår vision, vår hunger för mer av Gud, vår svaghet och överlåtelse i beroende av Herren, vårt sökande av den Helige Andes fullhet, vår ärlighet, vår längtan efter renhet, och mycket mer. Dessa saker kan inte förmedlas endast genom ord, utan

måste förmedlas genom liv. Detta är anledningen till att Ringar på Vattnet endast är en ram när vi möts tillsammans.

### **Tid och multiplicering**

Du kan se frukten av lärjungaskap efter det att du har investerat tid i en relation och låtit pigmentet av ditt liv få färga av sig på en annan människa (under det att du är beroende av den Helige Andes inflytande). Det finns inga genvägar. Det innebär mer än en tio-veckors process. En tid av sex månader till två år är mera realistiskt. Jag har upptäckt att det vanligtvis tar nio månader för en mentor-relation att bära frukt. Efter den tiden har lärjungen kommit till steg fem i processen och de bör vara klara att välja de människor som de kommer att möta för deras egna mentor-relationer.

Du kommer fortfarande att vara tillgänglig vecka efter vecka för att uppmuntra och hjälpa dina lärjungar så att de har en positiv och bestående inverkan på nästa generation av lärjungar. När du har gjort steg tio (många gånger kommer du inte så långt, men det är okej) och några "Skriftstudier" (s.30-31) så har dina lärjungar kommit igång med sina träffar och du kan börja med en ny grupp av två eller tre människor.

Jag har även haft misslyckanden i lärjungaskapsträning. Vissa slutar träningen, en del tidigt, andra senare. Jag har även arbetat med de som aldrig "förökar" sig själva. Dessa erfarenheter för mig tillbaka till Herren i svaghet och beroende. Trots allt så överväger de positiva erfarenheterna gentemot misslyckandena. Lärjungaskap är värt risken att misslyckas ibland. Vi lär oss ständigt.

Det här förordet bör fungera som en hjälp och inte som en regel. Men en tumregel som ständigt bör finnas med i lärjungaskapsprocessen är: Är det jag lär och visar lätt att förmedla vidare? Vi hör många bra predikningar och det finns många bra seminarier och kurser tillgängliga som hjälper oss att få kunskap. Men de flesta är inte upplagda så att kunskapen lätt kan förmedlas till andra. Var enkel!

### **En anledning för att mötas**

Lärjungaskapsprocessen är beroende av de dynamiken i relationer, därför bör vi undvika fällan att göra det till en kurs eller till något som bara kräver tid. Ringar

på Vattnet är en anledning för att mötas och växa tillsammans. Alla som är med i processen kommer att växa. Det finns en lista med praktiska råd på sidan 19-20 som svarar på de vanligaste frågorna och ger riktlinjer för de som just ska börja.

### **Vilka kan vara med i en lärjungagrupp?**

Den frågan kommer alltid upp. Jag kan tänka mig fem olika möjligheter.

1. **Ny-kristna.** Ringar på Vattnet skrevs ursprungligen för människor som var ny-kristna så att de genast skulle kunna dela med sig av sin tro med vänner och familjemedlemmar. Visionen var att dessa nya kristna, så snart de kommit till tro, skulle kunna vara mentorer för sina vänner och släktingar.

2. **Brinnande kristna.** Utan en klar känsla av målmedvetenhet och mening så tappar unga, tända kristna lätt glöden i sitt kristna liv. Ringar på Vattnet skapar ett sammanhang för ett fortsatt växande och ett fokus för en meningsfull tjänst.

3. **Mogna kristna.** Ringar på Vattnet hjälper människor som varit kristna en längre tid att få sin kunskap i ordning så att de kan förmedla den vidare till andra, särskilt till de nya kristna



som de ber för. Materialet ger också möjligheter till förnyelse för de som längtar efter mer av Gud. I lärjungaskapsträningen växer vi tillsammans, både mentorn och lärjungarna.

4. **Ännu inte kristna.** Ringar på Vattnet kan användas för att hjälpa icke-kristna att undersöka vad det innebär att vara kristen. Innehållsförteckningen visar olika teman som kan vara till hjälp i era träffar tillsammans. Du kan även använda sidan 21-23 i tillägget som samtalsunderlag.

5. **Dina egna barn.** Det är viktigt att hitta tillfällen för lärjungaskapsträning med sina egna barn. Att ta ut mina egna barn för frukost före skolan var en fantastisk möjlighet att se hur de hade det. Vi tog oss sakta igenom materialet då vi pratade om skolan, kompisar, etc. De kunde även ta med sig sin bästa kompis. Med min yngsta grabb fungerade det bra att gå ut och äta glass en gång i veckan. I det fallet är det bättre att ta en förkortad och mera avslappnad stil och att använda de bilder som finns i materialet för att tala om grunderna i den kristna tron.

### Några ord av uppskattning

Den som använder Ringar på Vattnet kommer att upptäcka att det är inte mycket som är original. Min fru, Nancy, och jag utarbetade det ursprungliga materialet i Ecuador, Syd-Amerika. Vi använde Navigatörernas Hjul-illustration för att undersöka de grundläggande teman i materialet. Senare inspirerade Dale Bishop och Keith Tungseth oss att lägga till navet i hjulet. Det illustrerar den Helige Ande. Många mentorer, lärjungar och kollegor har hjälpt till i utvecklingen av detta redskap. Vi vill bland annat tacka Tim Ek för hjälpen med sidan om förvaltarskap (Se sidan 27). Ett särskilt tack går till Jerry och Vicky Love, våra missionärskollegor i Mexico som hjälpte att pröva materialet på "fältet" och gjorde förbättringar av det. De utvecklade även tillägget som finns på sidan 21-23. Vi står i tacksamhetsskuld till Carl Racine, en korttids missionär i Ecuador och Mexico för hans insikt och förslag. Vår tacksamhet för fortsatta värdefulla insikter och ideér till förbättringar går till en före detta korttids missionär i

Mexico och nuvarande ungdomspastor, Keith Hamilton. Jag vill också tacka mina svenska studenter, Camilla Malm och Peter Jacobsson, för värdefull hjälp och förslag till förbättringar av Ringar på Vattnet.

Sedan vi har kommit tillbaka till USA, undervisar jag (Jerry) evangelisation, kyrkotillväxt och lärjungaskap på North Park Theological Seminary och Nancy samordnar vårt samfunds arbete i Latin Amerika. Vi fortsätter att vara involverade i lärjungaskapsträning. Vi har tillbringat många helger tillsammans med pastorer och lekmän genom seminarier i USA, Canada, Asien, Europa och Latin Amerika. Gensvaret och insikterna som vi har fått från seminarierna, från mina studenter, samt mina egna erfarenheter, har påverkat denna upplaga av Ringar på Vattnet. Vi har även utarbetat en Guide för att användas tillsammans med materialet. Guiden är ett lösblads-system och är en hjälp till de som just har börjat äventyret med lärjungaskapsträning.

Chicago, Maj 2003

Jerry och Nancy Reed

**FRÄLSNINGEN och DE FYRA LÖFTENA**

1. Vad skulle du svara om någon frågar dig vad det innebär att vara kristen?
2. Kristen blir man bara genom att ta emot Jesus Kristus som Frälsare. Traktat som *De fyra andliga sanningarna* hjälper oss att förklara för andra hur de kan ta emot Jesus och börja det kristna livet.

2.1. Ett sätt att förklara hur man blir kristen kallas *Romarbrevsvägen*.

- A. Människans problem: Synd - **Rom. 3:23.**
  - B. Syndens resultat och Guds gåva - **Rom. 6:23.**
  - C. Vad Gud gjorde åt min synd - **Rom. 5:8.**
  - D. Att tro på Jesus och att låta Honom bli Herre i mitt liv (dvs. att låta Jesus få kontroll över mitt liv) - **Rom. 10:9.**
  - E. Att leva helt för Gud - **Rom. 12:1-2.**
- 2.2. Frälsningen är en gåva - **Ef. 2:8-10.**
- 2.3 **Frälsningens miniplan. Upp. 3:20, Joh. 1:12, Rom 10:9.** \*

3. De fyra löftena

Det finns fyra områden där djävulen försöker lura oss att inte lita på Guds löften. Vi kan försvara oss med Guds ord precis som Jesus gjorde - **Matt. 4:4, 7, 10.**

- 3.1. Löfte om frälsning  
**1 Joh. 5:11-12**
- 3.2. Löfte om seger över frestelse  
**1 Kor. 10:13**
- 3.3. Löfte om förlåtelse  
**1 Joh. 1:9**
- 3.4. Löfte om Guds omsorg  
**Joh. 16:24**

TILL NÄSTA GÅNG: Memorera **Upp. 3:20** och **Joh. 1:12**. Under veckorna som kommer skall du memorera andra verser.

Rom. 10:9	1 Joh. 1:9
1 Joh. 5:11-12	Joh. 16:24
1 Kor. 10:13.	

\* Kvadraten () betyder att det ska göras till nästa träff.

**LÄRJUNGASKAPETS GRUND.**

Rom 1:11,12 *"Ty jag längtar efter att få träffa er och dela med mig av Andes gåvor för att ni skall bli stärkta, eller snarare: för att vi tillsammans skall få tröst genom vår gemensamma tro, er och min."*

1. Göra lärjungar

- 1.1 A. I **2 Tim 2:2** finns en biblisk modell hur lärjungar förökas genom fyra generationer. Det handlar om att på ett enkelt sätt dela med sig av Evangeliet och det kristna livet, så att det lätt kan föras vidare från första generationen till den fjärde generationen. □  
 Första generationen: **Paulus**  
 Andra generationen: **Timotheos**  
 Tredje generationen: **pålitliga människor**  
 Fjärde generationen: **andra.**

B. En Gammla testamentlig princip för att göra lärjungar

finns i

**Ps 78:5,6.**

- 1.2 Bilden av de två sjöarna:  
 A. I Döda havet finns inget liv därför att det bara tar in vatten utan att ge ut. (Dvs. Kristna som bara tar emot utan att dela med sig av evangeliet och det kristna livet till andra).  
 B. I Gallileiska sjön finns det livet eftersom vatten både kommer in och flödar ut. (Dvs. Kristna som delar med sig av evangeliet och det kristna livet till andra).

## 1.3 Exempel:

- A. Andreas kallar Simon Petrus -- **Joh. 1:40-42**  
 B. Filip och Natanael -- **Joh. 1:43-45**  
 C. Jesus och Hans lärjungar -- **Mark. 3:14** Han utser dem först att vara med honom och sedan sänder han ut dem. Jesu karaktär smittar av sig på hans lärjungar genom att de spenderade mycket tid tillsammans med honom. Vi förvandlas mer när vi umgås med människor än när vi bara lyssnar till dem. Liv påverkar mer än ord. (Se pigment-bilden i förordet.)

2. Vad är det som Jesus kräver av lärjungar i **Luk. 14:25-33**? (Att använda ytterligheter var en vanligt sätt att undervisa på Jesu tid ). Jämför **Matt. 10:37-39; 15:3-4.**

3. Läs **Joh. 15:7-16**. Vilka fördelar av lärjungaskapet hittar du?

4. När vi nu tittar på en lärjunges karaktär, så bli inte missmodig om du inte ser alla egenskaper i ditt liv just nu. En lärjunge växer och lär hela livet.

- 4.1 Personliga egenskaper som utvecklas i en lärjunges liv:
- A. Beslutsamhet.--**1 Kor 16:13-14**
  - B. Mognad. Att växa in i Kristus.--**Ef 4:14-15**
  - C. Iver. Ha en stor vilja att lära och stor iver att praktisera vad du har lärt dig.--**1 Tim 4:15-16**
  - D. Trofasthet. Lär känna varandra och lita på varandra.--**1 Kor 4:2; Ord 20:6; Pred 5:4-6a**
  - E. Förebild. Vara en förebild som andra kan följa.--**1 Tim 4:12**
  - F. Uppmuntrande. Uppmuntrar andra till att lyckas i alla områden av livet.--**Fil 2:3,4; Luk 22:24-26; Rom 12:3**
  - G. Uthållighet.--**1 Kor 9:24-25**

- 4.2 Relationer med andra.
- A. Vänskap handlar om engagemang.--**Ord 17:17; Joh 15:12-14.**
  - B. Tjänande ledarskap.--**Mark 10:43-45.** Detta är inte det normala mönstret i samhället, men det är den modell Jesus lär oss.
  - C. Guds tanke är att vi skall underordna oss varandra.--**Ef 5:21; 1 Pet 5:5.** Enhet är följden av att vi lever med varandra så som Gud vill.--**Ef 4:16**
  - D. Andlig auktoritet kommer som ett resultat av att arbeta tillsammans med och frivilligt under andra. Se särskilt hur Paulus anförtror Titus ett uppdrag ,--**Tit 1:5**--och att handla med auktoritet ,--**Tit 2:15**--Se också hur Paulus underordnar sig apostlarna i Jerusalem --**Apg 15:1,2; 16:4** och **Gal 2:9,10**. Vi känner igen och underordnar oss frivilligt andlig auktoritet. Den är inte påtvingad.

Till nästa gång: Memorera **2 Tim 2:2**

Försök hitta några egenskaper hos en lärjunge:

Joh 13:34-35 \_\_\_\_\_

Joh 8:31 \_\_\_\_\_

Ef 6:18 \_\_\_\_\_

1 Pet 3:15 \_\_\_\_\_

Joh 15:8 \_\_\_\_\_

Mark 10:43-45 \_\_\_\_\_

Apg 1:8 \_\_\_\_\_

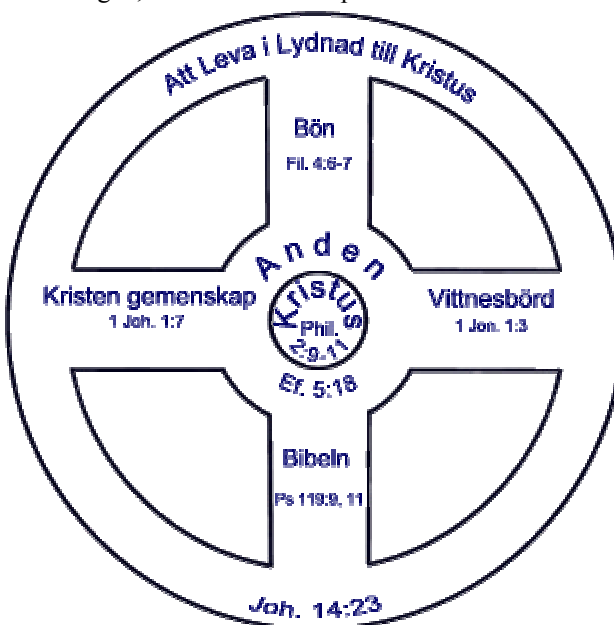
**HJUL ILLUSTRATIONEN**

1. Dagligt andaktsliv
  - 1.1 Jesu exempel --**Mark. 1:32-35**
  - 1.2 Här är ett exempel på hur du kan komma igång. Börja med 7 minuter per dag
    - Be om Guds ledning i 2 minuter.
    - Läs Bibeln i 3 minuter. (Läs ett bibelavsnitt flera gånger och fundera över det.)
    - Be i 2 minuter om hur du kan praktisera det du har lärt dig.
  - 1.3 Det här behöver du: en tid, en plats, en plan och en Bibel (en penna och ett anteckningsblock).
  
2. Hjul illustrationen\* (Stegen som följer i *Ringar på Vattnet* tar upp de olika delarna i hjul illustrationen. Bilden nedan visar hur de hänger ihop med varandra.)
  - 2.1 **KRISTUS** - axeln, livets centrum - **Fil. 2:9-11**
  - 2.2 **HELIGE ANDE** - navet - **Ef. 5:18; Joh. 16:13-14; Luk. 3:16**
  - 2.3 De **VERTIKALA EKRARNA** (Gud talar till oss genom Bibeln och vi talat med Gud genom bön.)
    - BIBELN** --**Ps. 119:9,11; Matt. 4:4**
    - BÖN** --**Fil. 4:6-7; Joh. 15:7**
  - 2.4 De **HORISONTELLA EKRARNA** (Vi påverkar varandra att växa i den kristna gemenskapen och vi påverkar icke-kristna genom vårt vittnesbörd i ord och handling.)
    - GEMENSKAP** --**1 Joh. 1:7**
    - VITTNESBÖRD** --**1 Joh. 1:3**
  - 2.5 **Det kristna livet i LYDNAD till Kristus** --**Joh. 14:21; Luk. 6:46-49** - däckets eller fälgen, det som håller ihop allting.

Att göra: Börja eller fortsätt med dagligt andaktsliv.

Memorera Joh. 15:5 och delarna av hjulet.

\*Omarbetad från Navigatörerna shjul illustration. Använd med tillstånd



**KRISTUS I CENTRUM**  
**JESUS SOM HERRE**

1. Bibeln talar om Jesus som Herre\*. Han vill vara Herre i våra liv. Några betydelser av ordet **Herre** är; ägare, regent, slavägare, hövding, högsta auktoritet, kung. Ordet **Herre** har att göra med; position, fullständig kontroll, högsta auktoritet, mästare. Därför behöver vi svara på frågan som är ställd i **Luk. 6:46**.
2. Vi måste välja vilken herre vi vill tjäna --**Luk. 16:13**.
3. Välj ut två eller tre områden i ditt liv där du tycker att det är svårt att leva under Jesu inflytande eller att låta Honom bli Herre.

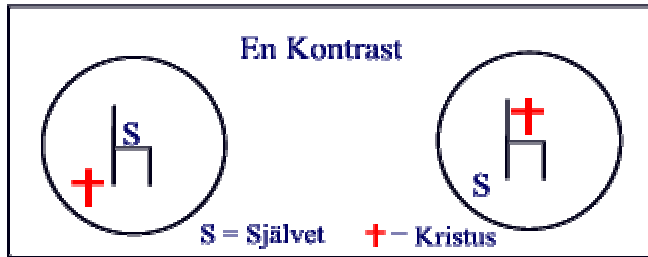
- 3.1 Prioriteringar --**Matt. 6:33**
- 3.2 Ägodelar/saker - kläder, bilar m.m.--**Luk. 12:15**
- 3.3 Social ställning --**Matt. 20:26-28**
- 3.4 Makt --**1 Pet. 5:5-6**
- 3.5 Stolthet --**Rom. 12:3**
- 3.6 Familj --**Luk. 14:26; Matt. 10:37**
- 3.7 Flykt - droger, alkohol m.m.--**Ef. 5:18**
- 3.8 Nöjen --**Mark. 4:19**
- 3.9 Egoism --**Fil. 2:3-4**
- 3.10 Pengar --**Pred. 5:10-11; Ps. 62:10**
- 3.11 Sex --**1 Kor. 6:18-20; Matt. 5:27,29**
- 3.12 Oro --**Rom. 8:28; Fil. 4:6**
- 3.13 Goda gärningar --**Rom. 4:4-5; Ef. 2:8-10**
- 3.14 Tionde, stöld från Gud --**Mal. 3:8-10; 2 Kor. 8:1-**

**5, 9:6-8**

- 3.15 Frukta --**2 Tim. 1:7; 1 Joh. 4:4,18**
- 3.16 Tankar --**Fil. 4:8; Kol. 3:2**
- 3.17 Dömande attityd --**Matt. 7:1-3**
- 3.18 Bitterhet --**Heb. 12:14-15**
- 3.19 Tungan - **Jak. 3:2; Ords. 26:20-22**
- 3.20 Avund --**1 Petr. 2:1**
- 3.21 Dåligt humör --**Ords. 16:32; 2 Tim. 1:7**
- 3.22 Oansvarighet --**1 Kor. 4:2; Matt. 25:14-30**
- 3.23 Omsorg om kroppen --**1 Kor. 6:19-20**
- 3.24 Lögn --**3 Mos. 19:11; Ef. 4:25**
- 3.25 Hat/hämnd --**Ords. 10:12; 1 Pet. 3:9**
- 3.26 Förlåtelse --**Mark. 11:25-26**
- 3.27 Andra exempel som; rasism, att förneka Kristus, att inte acceptera andra, förförelse, fusk, utnyttjande av andra, skuld, etc.

\*Ordet **Frälsare** förekommer 24 gånger i Nya Testamentet och ordet **Herre** förekommer över 600 gånger, vilket visar vikten av Jesus som Herre.

4. Välj att göra hela ditt liv till ett levande offer, med både ditt förstånd och din vilja --**Rom. 12:1-2**



- 4.1 Tänk över tanken att överlåta dig helt till Gud; ägandeskap, rättigheter och tillgångar. Han kommer alltid att skydda och ta hand om det som tillhör Honom. Därför finns det ingen anledning att hålla på det som är "ditt" och känna avund gentemot andra, eftersom du inte längre är ägare till något som de kan skada.
- 4.2 Tänk över tanken att överlåta alla dina tillhörigheter till Gud --
- 1 Mos. 22:1-18**  
--Vad offrade Abraham åt Gud?  
--Vad gjorde Gud med Abrahams offer?  
--Om du ger ditt liv och dina tillhörigheter till Gud, kan du då lita på att Han gör det som är bäst för dig?
- 4.3 Överlåt dig själv till att tacka Gud oavsett vad som än händer --
- 1 Tess. 5:18; Ef. 5:20.** Detta är nyckeln till att veta om du verkligen har gett upp dig helt och hållet med allt vad du är och har.
- 4.4 En lärjunge växer hela livet. Fortsätt att söka vägledning från Kristus varje dag. --**Luk. 9:23.**
- A. Förneka dig själv
  - B. Ta upp ditt kors varje dag
  - C. Följ Kristus

Att göra: Memorera Fil. 2:9-11

Läs traktaten: "Har du upptäckt det andefyllda livet?"

\*Illustrationen är hämtad från ovanstående traktat. (Campus Crusade for Christ, Inc. 1966)



DEN HELIGE ANDE

1. Varje kristen har den Helige Ande
  - 1.1 Vi har fått den Helige Ande som ett sigill --**Ef. 1:13**
  - 1.2 Den Helige Ande vittnar tillsammans med vår ande --**Rom. 8:16**
  
2. Ord av Johannes Döparen
  - 2.1 "Han skall döpa er med Helig Ande och eld." --**Matt. 3:11; Mark. 1:8; Luk. 3:16**
  - 2.2 Löftet uppfylls --**Apg. 1:5; 2:4**
  
3. Jesu undervisning
  - 3.1 Fadern ger Helig Ande till dem som ber Honom - **Luk. 11:9-13**
  - 3.2 Symboler för den Helige Ande: Strömmar av levande vatten - **Joh. 7:37-39**; "som" en duva --**Matt. 3:13-17**; vind --**Apg. 2:2**; eld --**Apg. 2:3**
  - 3.3 Den Helige Andes uppgift
    - A. **Joh. 14:26**
      1. Hjälpare eller språkrör (**1 Joh. 2:1**) - sänd av Fadern i Jesu Kristi namn
      2. Lär oss allt
      3. Hjälper oss att minnas vad Jesus sa
    - B. **Joh. 15:26-16:15**
      1. Hjälpare eller språkrör --**Joh. 15:26**
      2. Sanningens Ande
      3. Vittnar om Kristus
      4. Övertygar världen om: --**Joh. 16:8**
        - synd
        - rättfärdighet
        - dom
      5. Vägleder med hela sanningen --**Joh. 16:13**
        - förkunnar det han hör
      6. Låter oss veta vad som kommer att ske
      7. Förhårlig Kristus --**Joh. 16:14**
    - C. Apg. 1:1-9 - Ger kraft att vittna --**Apg. 1:8**
    - D. Bekräftar förkunnelsen --**Rom. 15:18-19; Heb. 2:4**
  
4. Lärjungarna hade den Helige Ande innan pingsten - **Joh. 20:22**
  
5. Bibeln talar om att bli fylld av Anden - **Apg. 1:8; Ef. 5:18**  
 Erfarenheterna av Anden är olika. (**Apg. 2:1-4; 8:14-17; 9:17-18; 10:44-48; 19:1-6**) Jämför **Apg. 2:1-4** med **Apg. 4:31ff** - upprepas ständigt.



6. Herrens uppmaning - "Låt er uppfyllas av den Helige Ande" --Ef. 5:18

7. Vi är nu tillbaka där vi började i rad 3.1 --Luk. 11:13  
Fadern vill ge den Helige Ande till dem som ber. Så vi måste fråga och ta emot i tro. Gal. 3:2-5

8. Den Helige Ande och människor.

8.1 Den Helige Ande uppfyller och kontrollerar våra liv --Ef. 5:18  
  
Anden verkar i hela vårt liv; kropp, själ och ande - 1 Tess. 5:23

8:16 A. Vår ande - levandegjord av den Helige Ande - Rom.  
  
B. Vår kropp - fysisk del - Rom. 12:1; 1 Kor. 9:27.  
C. Vår själ - tankar och känslor - Rom. 12:2.

8.2 Den Helige Ande ger oss gåvor beroende på hans syfte och design för var och en av oss. Gåvorna ges oftast för att välsigna andra. Rom. 12:4-8; 1 Kor. 12:1-11, 27-31; 1 Pet. 4:10-11

8.3 Vi kämpar i en andlig strid (2 Kor. 10:3-5)  
A. Mot världen - 1 Joh. 2:15-21; Joh. 16:33  
B. Mot köttet (den onda mänskliga naturen) - Gal. 5:16-17; Rom.8:9,13  
C. Mot djävulen - 1 Pet. 5:7-9; Ef. 6:10-13

8.4 Uppmaningen till oss är att vandra i Anden och att låta Anden leda oss - Gal. 5:16, 18, 25. Vi börjar denna vandring genom tro och genom att:  
A. Att ständigt uppfyllas av Anden och leva i tro (7 ovan)  
B. Underordna oss Gud - Heb. 12:9; Jak. 4:7; Gal. 2:20;

Sak. 1:3

C. Kasta alla våra bekymmer på Honom - 1 Pet. 5:7  
D. Stå emot djävulen och få honom att fly för oss - Jak. 4:7-8; Matt. 16:23; Ef. 4:27; 6:11,16; 1 Pet. 5:8-9; Upp. 12:11  
E. Bära Andens frukter - Gal. 5:22-23  
F. Korsfästa vårt kött med alla dess lidelser och begär -

Gal. 5:24

Att göra: Memorera Ef. 5:18   
Rom. 8:16

igen. Läs traktaten "Har du upptäckt det andefyllda livet?"

GUDS ORD

1. Varför använder vi Bibeln som grund för det kristna livet? - **2 Tim. 3:16-17; 2 Pet. 1:20-21**
2. För en kristen är Bibeln:
  - 2.1 Guds eviga och bestående ord.
    - A. Det har sitt ursprung i Gud genom den Helige Ande -- **2. Pet. 1:20-21**
    - B. Det består för evigt -- **1 Pet. 1:23-25**
  - 2.2 Andlig näring -- **Jer.15:16; Matt. 4:4**
    - A. Vår fysiska kropp behöver föda, vår själ växer genom studier, och vår ande kräver näring från Guds ord -- **Heb. 5:12-14**
    - B. Man bör längta efter den andliga mjölken från Ordet -- **1 Pet. 2:2**
  - 2.3 Vårt viktigaste vapen -- **Ef. 6:12-17**
    - A. Guds Ord var Jesu försvar mot djävulen -- **Matt. 4:4,7,10**
    - B. Guds Ord är Andens svärd -- **Ef. 6:17**
    - C. Guds Ord verkar med kraft i mänskliga liv -- **Heb. 4:12**
  - 2.4 Ljus på vår stig -- **Ps. 119:105**
    - A. Det visar oss hur vi ska närma oss Gud:
      1. Genom Jesus för att bli frälsta -- **Joh. 14:6**
      2. Med frimodighet genom Jesus som är vår överstepräst - **Heb. 4:14,16**
      3. I Jesu namn när vi ber -- **Joh. 14:13-14**
    - B. Det visar Guds längtan och Hans syften:
      1. Uppdraget att evangelisera (Missionbefallningen) - **Joh. 3:16; Matt. 28:18-20**
      2. Ansvar för skapelsen -- **1 Mos. 1:26**
      3. Kärlekens lag -- **Matt. 5:43-47; Joh. 13:34-35**
3. Vad Bibeln gör för den som är kristen:
  - 3.1 Blottlägger hjärtats uppsåt och tankar -- **Heb. 4:12**
  - 3.2 Skyddar från synd - **Ps. 119:11** (Det är nödvändigt att memorera Skriften -- **5 Mos. 6:6; Ords. 7:1-3**)
  - 3.3 Ger visdom -- **Ps. 19:8; 2 Tim. 3:15**
  - 3.4 Fyller hjärtat med glädje -- **Ps. 19:9; Jer. 15:16**

- 3.5 Är "till nytta när man undervisar, vederlägger, vägleder och fostrar till ett rättfärdigt liv" --2 **Tim. 3:16-17**
- 3.6 Lovar och övertygar om:
- A. Syndernas förlåtelse --1 **Joh. 1:9; Apg. 26:18**
  - B. Ett nytt liv --2 **Kor. 5:17; 2 Pet. 1:4**
  - C. Herrens vägledning --**Ps. 32:8; Heb. 13:5-6**
  - D. Herrens närhet --**Matt. 28:20b**
  - E. Seger över prövningar --1 **Kor. 10:13**
  - F. Han fyller alla våra behov --**Joh. 16:24; Fil. 4:19**
  - G. Evigt liv --1 **Joh. 5:11-12; Joh. 5:24**
  - H. Jesus ska komma tillbaka --1 **Kor. 15:52; 1 Tess. 4:16-**

17

4. Fem sätt att växa i vår kunskap om Guds ord så att vi kan bruka det i vårt dagliga liv.\*

Meditera - Jos. 1:8, Ps. 1:2

Memorera - 4 Mos. 11:18, Ps. 119:9,11

Studera - 2 Tim. 2:15, Apg. 17:11

Läsa - 1 Tim. 4:13, Upp. 1:3

Höra - Rom. 10:17, Jak. 1:22

100% - Hur mycket man minns i procent - 10%

Tillämpa Ordet - Jak. 1:22, Matt. 7:21



\*Illustrationen är hämtad från Navigatörerna. Använd med tillstånd.

- Att göra: Memorera böckerna i Bibeln  
Memorera **Ps. 119:9,11**  
Memorera "Handillustrationen"



BÖN

Bön är att samtala med Gud, en tvåvägs kommunikation där du öppnar dig för Honom och lyssnar till Honom. Du kan be när som helst och var som helst.

## 1. Olika aspekter av bön:

- 1.1 Att bekänna -- **1 Joh. 1:9; Ps 66:18; Ords. 28:13**
- 1.2 Att tillbe -- **Ps. 86:12; Heb. 13:15**
- 1.3 Att tacka -- **Ef. 5:20; 1 Tess. 5:18; Fil. 4:6-7** □
- 1.4 Att begära :
  - A. För andra - förbön -- **Kol. 4:12; Ef. 6:18-19** (Att inte be för andra kristna är en synd -- **1 Sam. 12:23**)
  - B. Att Gud skall sända arbetare till Hans skördefält -- **Matt. 9:37**
  - C. För oss själva - begärande bön -- **Matt. 6:11; 7:7-8**

## 2. Varför skall vi be?

- 2.1 Gud uppmanar oss -- **Luk. 18:1-7**; och vi behöver det -- **Fil. 4:6-7**.  
*"Be ständigt" -- 1 Tess. 5:17*
- 2.2 Jesu exempel -- **Mark. 1:35**  
*"...gick bort till en enslig plats och där bad han."*
- 2.3 Paulus exempel  
*"Tacka alltid Gud.." -- Kol. 1:3; 1 Tess. 3:10*  
*"Ha mig till föredöme liksom jag har Kristus till föredöme."*  
--  
**1 Kor. 11:1**
- 2.4 Att vinna andlig seger över mörkrets härskare och makter --  
**Ef. 6:12, 13, 18**

## 3. Vad kan hindra våra böner?

- 3.1 Synd -- **Jes. 59:1-2**
- 3.2 Tvivel -- **Jak. 1:6; Mark. 11:24**
- 3.3 Felaktiga motiv -- **Jak. 4:3**
- 3.4 Familje relationer -- **1 Petr. 3:7**
- 3.5 Att inte förlåta -- **Mark. 11:25-26; Matt. 6:15**
- 3.6 Stolthet -- **1 Petr. 5:5**
- 3.7 Andliga makter, Satan -- **Ef. 6:12; Dan. 10:2, 12-14**

4. Hur kan vi be mer effektivt?

- 4.1 Lyd Hans bud och gör det som Han vill -- **1 Joh. 3:22**
- 4.2 Be enligt Guds vilja -- **1 Joh. 5:14**
- 4.3 Be i tro -- **Matt. 21:22**
- 4.4 Förbli i Guds Ord -- **Joh. 15:7**
- 4.5 Förlåt -- **Mark. 11:25**
- 4.6 Var ödmjuk -- **1 Petr. 5:5**
- 4.7 Prioritera rätt -- **Matt. 6:33**
- 4.8 Be specifikt -- **Mark. 10:51**

5. Vad är bönen resultat?

- 5.1 Fyllda av Helig Ande -- **Luk. 11:9, 13**
- 5.2 Fred/Frid -- **Fil. 4:6-7**
- 5.3 Glädje -- **Joh. 16:24**
- 5.4 Frihet från bördor -- **1 Petr. 5:7**
- 5.5 Vishet -- **Jak. 1:5**
- 5.6 Helande -- **Jak. 5:13-15**
- 5.7 Växa i tro (t.ex. Abraham) -- **1 Mos. 18:16-33**
- 5.8 Väckelse -- **2 Krön. 7:14**

6. Be tillsammans-- **Apg. 2:42; 4:31; Matt. 18:19-20**

- Att göra: Memorera **Fil. 4:6-7**
- Gör en daglig bönelista och använd den.
- Börja läs i Psaltaren, psalmer och lovsångskörer, och gör en lista av olika namn och beskrivningar av Gud som används i tillbedjan och bön.
- Uppgift: Svarar Gud alltid "ja" på våra böner? Läs följande bibelställen och se hur Gud svarar på bön. Dra ett streck från varje bibelställe till den bästa beskrivningen av bönesvaret.

- A. 1 Joh. 5:14-15                      1. Dröjande svar "vänta"
- B. 2 Kor. 12:7-9                      2. Annat svar
- C. Joh. 11:1-44                      3. Klart svar "ja"
- D. Apg. 3:1-10                      4. Stegvist svar
- E. 5 Mos. 7:22                      5. Nekande svar "nej"

(Lösningen på uppgiften finns på sid. 13)

## VITTNESBÖRD

1. Olika sätt att vittna
  - 1.1 Ditt liv -- **Jak. 1:22; Kol. 4:5-6; 1 Petr. 3:16**  
*"Vad du är talar så högt att jag inte hör vad du säger"*
  - 1.2 Dina ord -- **1 Joh. 1:3; 1 Petr. 3:15**
    - A. Direkt vittnesbörd/evangelisation -- t. ex. att använda "*De fyra andliga sanningarna*" - **2 Tim. 1:8**
    - B. Indirekt vittnesbörd -- dela dina egna upplevelser av Gud.
  - 1.3 Din bön för en väns behov eller problem -- **Apg. 28:8**
2. Vem är ansvarig för att rädda människor? (Se appendix sid. 21-22)
  - 2.1 Jesus Kristus -- **1 Tim. 1:15**
  - 2.2 Vi är Kristi sändebud -- **2 Cor. 5:19-20**
  - 2.3 Evangeliet -- Guds kraft till frälsning -- **Rom. 1:16**; Beskriv det kristna budskapet med dina egna ord -- **1 Kor. 15:3-4**
3. Berättelsen om Filippus och den etiopiske hovmannen är ett exempel på hur man kan vittna -- **Apg. 8:26-40**
  - 3.1 Han talade -- **Apg. 8:35**
  - 3.2 Han använde Guds Ord -- **Apg. 8:35**. Frälsningens plan från Guds Ord hjälper oss att göra samma sak. (Detta är en variant på Romarbrevsvägen som vi har sett i STEG ETT.)
 

FRÄLSNINGENS PLAN

    - A. Alla har syndat -- **Rom. 3:23**
    - B. Syndens lön/konsekvenser -- **Rom. 6:23**
    - C. Kristus dog för oss -- **Rom. 5:8**
    - D. Frälsningen är en gåva -- **Ef. 2:8-9**
    - E. Du behöver ta emot den -- **Upp. 3:20; Joh. 1:12**
    - F. Du måste ta emot Honom som Herre -- **Rom 10:9**
    - G. Löftet om frälsning -- **1 Joh. 5:11-12**
  - 3.3 Han var förberedd och kunde Skrifterna -- **1 Pet. 3:15-16**

(Svaren till uppgiften på sidan 12: A-3, B-5, C-1, D-2, E-4)

4. Personligt vittnesbörd

- 4.1 Vad är ett personligt vittnesbörd? **1 Joh. 1:3; Apg. 4:20**  
4.2 Paulus vittnesbörd -- **Apg. 26:4-23; 22:1-21** Detta vittnesbörd kan delas in i tre delar:  
A. **F.K.** Hur livet var **Före** han lärt känna **Kristus** -- **Apg. 26:4-11**  
B. **Ö.K. Ögonblicket** då Paulus lärde känna **Kristus** -- **Apg. 26:12-18**  
C. **E. K.** Hur livet har blivit **Efter** att han har lärt känna **Kristus** -- **Apg. 26:19-23**

5. Kristna som lever i enhet är ett starkt vittnesbörd -- **Joh. 17:21, 23; 1 Kor. 12:20, 25**

Det huvudsakliga vittnesbördet är det som Herren uppmanar oss till i hans sista ord som vi kallar

6. Omfattningen av vårt vittnande kan vi se i Jesu sista ord i Matteusevangeliet, som vi kallar *Missionsbefallningen* -- **Mt 28:19-20**. Vi kan se att detta är viktigt då vi kommer ihåg hans första ord till lärjungarna -- **Matt. 4:19**. Kom ihåg hans uppmaning att be -- **Mt 9:37-38**. Detta vittnesbörd startar i din närmaste omgivning och sprider sig som ringar på vattnet för att till slut nå hela världen -- **Apg. 1:8**

- Att göra: **Memorera** 1Joh. 1:3   
Skriv ditt egna personliga vittnesbörd. (Hur passar de tre punkterna i 4:2 ihop med ditt vittnesbörd)   
Memorera "Frälsningens plan" i 3.2   
Studera "Bro-illustrationen" så att du kan förklara den (se s. 23)

**KRISTEN GEMENSKAP**

1. Gemenskap är enhet mellan medlemmarna i en grupp. Det har att göra med kamratskap, vänskap, att dela en gemensam upplevelse, aktivitet eller intresse. Kristen gemenskap är som en familj där Kristus är föräldern som leder, fostrar och bär familjen. Kristus visar oss hur vi kan älska varandra, hjälpa varandra och lära från varandra.
2. Grunderna för gemenskap.
  - 2.1 Varför är gemenskap viktigt?
    - A. Önskan att tillhöra något
    - B. Gemensamma intressen
    - C. Att få människor att känna sig betydelsefulla
    - D. Ha roligt
    - E. Vänskap
  - 2.2 Vad är speciellt med kristen gemenskap?
    - A. Bygger på föreningen med Fadern och Sonen -- **1 Joh. 1:3**
    - B. Betyder att vandra i ljuset -- **1 Joh. 1:7**
    - C. Är bestående eftersom Jesus alltid är den samme -- **Heb. 13:8**
    - D. Vi är lemmar som är till för varandra -- **Rom 12:5**
3. Den tidiga kyrkans exempel
  - 3.1 Fyra saker de gjorde regelbundet -- **Apg. 2:42**
    - A. Lärde sig från apostlarnas undervisning
    - B. Gemenskap, inbördes hjälp
    - C. Brödbrytande
    - D. Böner
  - 3.2 "*visa enighet...i tanke och sinnelag*" **Fil. 2:1-2**. Beskriv med dina egna ord vad detta betyder för dig.
  - 3.3 De kristna älskade varandra -- **1 Thess 4:9-10; 2 Thess. 1:3**
4. Varför är kristen gemenskap så viktig?
  - 4.1 I kyrkan visar den sig i:
    - A. Kärleksfullt acceptering av varandra -- **Fil. 2:1-3**
    - B. Kärleksfulla och stöttande relationer -- **Gal. 5:6; 6:2**
    - C. Ömsesidig hjälp -- **Pred. 4:9-10,12; Gal. 6:10**
    - D. Växt i mognad -- **Ef. 4:13-16**
    - E. Effektivitet i bön -- **Matt. 18:19-20**
    - F. Undervisning och vägledning -- **Kol. 3:16**
    - G. Styrkta familje-relationer -- **Ef. 5:22-6:4**



- 4.2 Kristen gemenskap är ett exempel för människor som inte är kristna
- A. Visar att vi är Jesus lärjungar -- **Joh. 13:34-35**
  - B. Visar vår enhet så att andra kan tro att Gud har sänd Jesus -- **Joh. 17:21,23**
  - C. Gör missionärs- och evangelist-arbete möjligt -- **Rom: 10:14-15**
5. Kristi kropp -- **Rom 12:1-8**
- 5.1 Varje lem är ansvarig för sig själv -- **Rom 12:1-3**
- A. Frambära oss själva som levande offer -- **Rom 12:1**
  - B. Bli förvandlade -- **Rom. 12:2**
  - C. Ha inte för höga tankar om oss själva (inte för låga heller) -- **Rom. 12:3**
- 5.2 Lemmarna är ansvariga gentemot varandra
- A. Älskar varandra -- **Joh. 13:34-35**
  - B. Tillrättavisar varandra och bär varandras bördor -- **Gal. 6:1-2**
  - C. Har fördrag med varandra och är överseende -- **Kol. 3:13**
  - D. Bygger upp varandra -- **1 Thess. 5:11**
  - E. Uppmuntrar varandra, skyddar från att förledas av synden -- **Heb. 3:12-14**
  - F. Sporrar varandra till kärlek och goda gärningar --

**Heb. 10:24-25**

- G. Bekänner synder för varandra och ber för varandra -- **Jak.**  
G. Bekänner synder för varandra och ber för varandra -- **Jak. 5:16**

5.3 Kroppens kännetecken -- **Rom. 12:4-8**

- A. Många lemmar -- **Rom. 12:4**  
B. En kropp även om det är många lemmar -- **Rom. 12:5; 1 Kor 12:20**  
C. Lemmarna har olika uppgifter -- **1 Kor 12:7-11**  
D. Alla är till för varandra -- **Rom. 12:5**  
E. Om en lem lider, lider alla -- **1 Kor. 12:26**

6. Kristna har en speciell relation med Gud. De är:

- 6.1 Guds barn -- **Joh. 1:12** och Guds vänner -- **Joh. 15:15**  
6.2 Guds arvingar och Kristi medarvingar -- **Rom 8:17**  
6.3 Medlemmar av Guds hushåll -- **Ef. 2:19**  
6.4 En familj av troende -- **Gal 6:10**  
6.5 Jesu bröder och systrar -- **Heb. 2:11-14**

Att göra: Memorera **1Joh. 1-7**

Läs **1 Kor. 12:11-31**. Vad kännetecknar Kristi kropp?

**DEN TROENDE SOM LEVER I LYDNAD**

1. Livets mening
  - 1.1 Formas efter Kristi bild -- **Rom 8:29; 1 Joh. 3:2**
  - 1.2 Fullvuxna i Kristus -- **Kol. 1:28**
  - 1.3 Frukt som består -- **Joh. 15:16**
  
2. Vad är kristen lydnad?
  - 2.1 Hålla Kristi bud -- **Joh. 14:15**
  - 2.2 Göra vad Han uppmanar oss till -- **Joh 15:14**
  - 2.3 Göra Faderns vilja -- **Matt. 7:21**
  - 2.4 Följa bibliska exempel:
    - A. Kristus -- **Fil. 2:5-8**
    - B. Apostlarna -- **1 Kor. 11:1**, Paulus
    - C. Trons hjältar -- **Heb 12:1**
  - 2.5 Älska Gud och din nästa -- **Joh. 13:34-35**
    - A. Det nya budet -- älska såsom han har älskat oss
    - B. De två största buden -- **Luk. 10:27**
      1. Älska Herren din Gud med hela ditt hjärta, själ, kraft och förstånd.
      2. Älska din nästa som dig själv.
  - 2.6 Förneka dig själv -- **Luk. 9:23**
  - 2.7 Utföra följande två befallningar:
    - A. Missionsbefallningen, att göra alla folk till lärjungar -- **Matt. 28:19-20**
    - B. Att förvalta Guds skapelse -- **1 Mos. 1:26, 28-30**
  
3. Guds löften till de som lyder Honom:
  - 3.1 Välsignelse -- **5 Mos. 28:1-12; Jos. 1:8**
  - 3.2 Vänskap med Gud -- **Joh. 15:14**
  - 3.3 Bli älskad av Gud -- **Joh. 14:21**

#### 4. Mera om lydnad

- 4.1 Lydnad är bättre än religösa ritualer -- **1 Sam. 15:22; Jes. 1:11-17**
- 4.2 Det finns saker i våra liv som hindrar oss från att lyda Kristus (se listan på s. 5).
- 4.3 Jesus kräver fullkomlig, omedelbar och total lydnad, vilket betyder att jag gör vad han uppmanar mig.

- A. *"Varför kallar du mig Herre..."* **Luk. 6:46**
- B. *"Ingen kan tjäna två Herrar..."* **Luk. 16:13**

- 4.4 Lydnad är från hjärtat. -- **Ord. 4:23; Ps. 119:10-11**. Det handlar alltså om viljan. Just nu kan du bestämma dig för att lyda Kristus. Han har lovat att han skall ge dig kraft i allt -- **Fil. 4:13**.
- 4.5 Gud hjälper de troende att leva i lydnad. **Fil. 1:6; 2:13, Matt. 11:28-30**.
- 4.6 Lydnad kan leda till förföljelse och lidande -- **2 Tim. 3:12; 1 Pet. 4:12-16**: Abraham som exempel-- **Heb. 11:8-10**

#### 5. Vårt liv måste vara präglad av lydnad.

- 5.1 Den som tror att han är säker, skall se till att inte falla -- **1 Kor 10:12**
- 5.2 Att vara trogen är viktigt. När du har gjort ett löfte till Gud, så dröj inte att infria det. **Pred. 5:4-5**
- 5.3 Små saker är viktiga -- **Matt. 25:21; Jak. 3:3-5, Höga Visan 2:15** (De små rävarna kunde omedelbart smita in och äta upp barken på vinstockarna och på så sätt döda plantorna. Det är de små synderna i våra liv som vi inte tar på allvar som kan smyga sig på oss och förleda oss.)
- 5.4 Vi måste se på livet med evighets-perspektiv.
  - A. Tiden går fort, natten kommer -- **Joh. 9:4**
  - B. Kristus kommer snart tillbaka -- **1 Thess. 3:12-13**.

Att göra: Memorera **Joh. 14:21**



### **PRAKTISK HJÄLP FÖR LÄRJUNGATRÄNING**

Börja med att du och dina lärjungar bestämmer er för att träffas under två till fyra veckor. Efter denna tiden kan ni försätta att träffas om lärjungarna så vill, annars är de fria att gå.

1. Bestäm var du vill börja - Steg Ett eller punkterna på sidan 21 eller 23 är bra ställe att börja vid. Några kanske vill börja med ett praktiskt ämne så som bön eller vittnesbörd, beroende på situationen. Var förbered för detta.
2. Träffa varandra en gång i veckan.
3. Förbered matrialet i förhand ( lektionsblad, kort för bibelverser, etc.)
4. Kom ihåg, möta dem först istället för att vänta på dem att komma till dig. Om det är flera lärjungar, välj då att träffas i hemmet för den som har svårast att komma.
5. Dela ut lektionsbladen, ett i taget för varje tillfälle.
6. För närvaroanteckningar så att du märker om någon fattas.
7. Träffas runt ett bord om det är möjligt.
8. Begränsa tiden till en timme eller en och en halv timme.
9. Låt dem andra tala.
10. Kvinnor bör träffas med kvinnor och män bör träffas med män.
11. Om det är två eller flera i gruppen och en av dem missar ett möte, se till att denne får reda på vad ni har talat om.
12. Ta ingenting för självklart. Det är därför som steg Ett börjar med Upp. 3:20, Joh. 1:12 och Rom. 10:9. Se till att de känner Herren.
13. Försök inte att tvinga fram ett ämne. Låt den heliga Ande verka.
14. Ta det lungt. Det är inte nödvändigt att läsa alla bibelverser på lektionsbladet. Ge tid till gruppen så att alla förstår matrialet, inte bra teologiskt, men också den praktiska användningen i det dagliga livet.
15. Skapa en personlig relation, inte bara som lärare och elev, utan också som vänner. Gör saker tillsammans på fritiden.
16. Ta itu med problem när de kommer upp. Be med dina lärjungar och vägled dem till en praktisk lösning. Om det kommer upp kritiska problem, ta itu med dem först och fortsatt sedan med undervisningen. Tveka inte att fråga efter hjälp från en annan kristen som du litar på.
17. Dela med dig öppet av dina egna andliga och personliga behov. Vi har alla behov av hjälp.

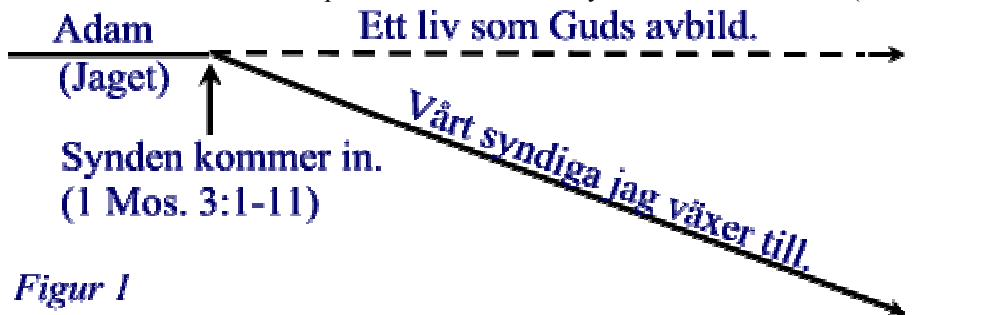
18. Repetera materialet med jämna mellanrum. Låt en av lärjungarna repetera det för dig eller för gruppen.
19. Kom ihåg att information är viktigt, men målet är " formation " av lärjungar till Herren. Att forma lärjungar till Herren.
20. En träff med lärjungarna bör innehålla:
  - 20.1 En personlig användning av Bibel ( du delar med dig).
  - 20.2 Ett förhör av hemarbete ( minnesvers, lektionsbladet, etc.)
  - 20.3 Ta itu med eventuella problem som kan komma upp.
  - 20.4 Bön.
  - 20.5 Forsättning på nästa lektion.
21. Låt lärjungarna i gruppen skriva ner minnesverserna på kort som du ger dem.
22. Innan ni bryter upp träffen, planera för nästa möte och gör en anteckning på ditt lektionsblad.
23. Kom ihåg, att vara involverad i församlinglivet ger dem som är involverade i lärjungaskaps träning en hjälp till att bli mer fokuserade.

**Frågor som vanligtvis lärjungarna har:**

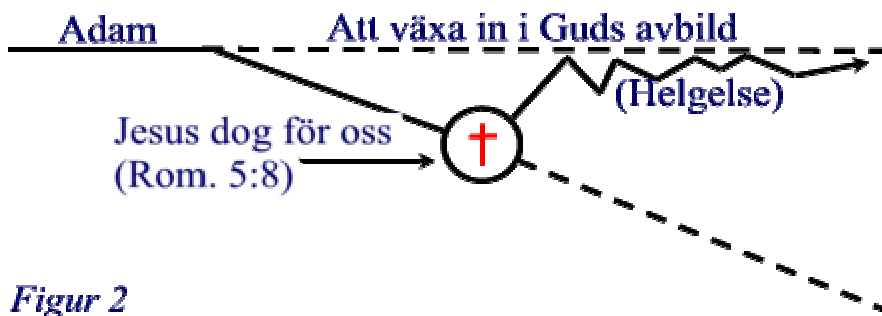
- F.- Gör jag rätt? Efter fyra månader är jag bara på steg 4. Det verkar som om vi tillbringar den mesta tiden med att prata om andra frågor.
- S.- Ni är på rätt väg. Det finns ingen tidsram. För många människor kan det ta ett år. För vissa tar det mindre tid och för andra mer tid. Ni skulle inte talat om de andra frågorna om ni inte hade lektionsbladen framför er vid er förberedelse inför lektionen.
- F.- Nu när vi vägleder andra i församlingen, skall vi organisera en kommité' för att driva det vidare? med jämna mellan rum är lämpligt och hjälper till för att skapa ett intresse för lärjungaskaps
- S.- Lärjungaskap är inte ett nytt program, utan en dynamisk relation (information jämfört med formation). En årlig träff eller en halv dags retreat för att uppmuntra människor och lyfta fram visionen med lärungaskaps träning är en bra ide'e. Ord av uppmuntran i kyrkans programblad träning för hela kyrkan. Dessa aktiviteter kräver ett minimum av organisation.

## BIBELN, GUD OCH MÄNNISKOR

1. **Bibeln - vår auktoritet för tro, doktrin och vägledning.**
  - 1.1 Bibels innehåll ( **2 Tim. 3:16; 2 Petr. 1:21** )
  - 1.2 Kristus använde Skriften - Gamla Testamentet ( **Luk. 24:27** )
  
2. **Bibeln lär att Gud är:**
  - 2.1 Skaparen ( **1 Mos. 1:1; Apg. 17:24-31** )
  - 2.2 Givaren – Han överger inte sin skapelse ( **1 Mos. 22:14; Joh. 16:24** )
  - 2.3 Början och Slutet ( **Upp.1:8; 21:6; 22:13** )
  - 2.4 “ Jag är ” ( **2 Mos. 3:14; Joh. 8: 58** )
  - 2.5 Gud av evig kärlek ( **Jeremia 31:3** )
  - 2.6 Gud av förlåtelse, förenanden ( **Nehemja. 9:17; Jeremia 31: 33,34** )
  - 2.7 Ande ( **Joh. 4:24; 2 Kor. 3:17** )
  - 2.8 Treenig ( **1 Mos. 1:26,27; Matt. 28:19; Jon. 8:58; 1Pet. 1:2; 2 Pet. 1:1; Apg. 5:3 - 5; 2 Kor. 3:17 och 13:14** )
  - 2.9 Rättfärdig ( **5 Mos. 32:4** )
  
3. **Bibeln lär att vi är:**
  - 3.1 En unik skapelse av Gud ( **Psalm 139:13 - 16** )
  - 3.2 Förlorad genom eget val ( **Jesaja 53:6** )
  - 3.3 Äger inte Gud ( **Rom. 3:23** )
  - 3.4 En individ med frihet att välja ( **Rom. 6:23** )
  
4. **Guds ursprungliga plan för människan.** ( Figur 1. )
  - 4.1 Vad hade Gud för tanke när han skapade människorna? ( **1 Mos. 1:26,27** )
  - 4.2 Ändrades Guds plan för människan när synden kom in deras liv? ( **Rom. 8:29** )



5. **Hur Gud ger hopp för människan - Hans plan är fortfarande intakt.** ( Figur 2. )
  - 5.1 Om Gud inte hade ändrat sin plan för människan, även efter syndafallet, vilka ändringar måste hända då så att mänskligheten kan bli en del i den planen ( **Joh. 1:12,13; Kol. 2:13; Kol. 3:9,10** )? Det måste bli en förändring hos människan. [ Det är en förändring från att vara förlorad till att bli en efterföljare till Jesus.]
  - 5.1 Hur människor kan bli levande i Kristus: **Upp. 3:20; Joh. 1:12 och Rom. 10:9.**



Figur 2

6. **Guds plan för efterföljare till Jesus Kristus.**

- 6.1 Det har alltid varit och kommer alltid vara Guds plan att vi blir formade till Jesu avbild, hans Son. ( **Rom. 8:29; Gal. 4:19; Jakob 1:18; Joh. 3:2** )
- 6.2 Hur vi kan delta i denna processen?
- A. Varje människa bär en avbild av vår fader, Adam, men har möjligheten att ta emot avbilden av " mannen från himmelen " vilket är Guds plan. ( **1 Kor. 15:49** )
  - B. Det är en ständig förvandling om vi har vårt fokus på Kristus. ( **2 Kor. 3:18; Rom. 8:29** )
  - C. Hur kommer det slutligen bli i framtiden? ( **1 Joh. 3:2** )

7. **Två vägar som kan förklara frälsningen.**

- 7.1 Ett vanlig men obiblisk sätt att se på våran frälsning är som en flykt från ett obekvämt slut ( helvetet )
- A. Var är då motivationen att bli det som Gud har planerat för oss eller viljan att söka efter mognad?
  - B. Existerar Gud bara för människans bästa eller exiterar vi p.g.a Gud? ( **Kol. 1:15, 16; Ef. 1:5-6, 12** )
- 7.2 Den bibliska förståelsen av frälsningen ser vi i relationen med Kristus - det är en inre förändring av livet ( **Gal. 2:20** ) som:
- A. - Skapar en vilja i den kristne att reflektera Guds avbild ( **Rom. 8:8-9; Fil. 2:13-15; 2 Kor. 5:17** ).
  - B. - Skapar viljan att växa och mogna ( **Rom. 8:9-14; Gal. 4:19** ).
  - C. Hjälper den kristne att hantera svårigheter i livet ( **Fil. 4:12-13** ).
  - D. Manar oss att gå ut och göra goda gärningar ( **Ef. 2:10; Titus 3:8** ).

8. **Att förstå kristen mognad.**

- 8.1 Vad hade Paulus för avsikt med sin undervisning av Timoteus ? ( **2 Tim. 2:2** ).
- 8.2 Kan en person växa i Kristus utan lärjungaskap ? ( **1 Pet. 2:2** )
- 8.3 Vilka fördelar har vi från lärjungaskap ? ( **Rom. 1:11-12** )
- 8.4 Vad innebär det att växa eller mogna som kristen ? ( **Ef. 4:13** )
- 8.5 Några mål för den kristne:
- A. Att bli Kristuslik ( **Rom. 8:29; 2 Kor. 3:18** )
  - B. Att vara trogen ( **1 Kor. 4:2** )
- 8.6 Vem är vår förebild ? ( **Ef. 4:13** )



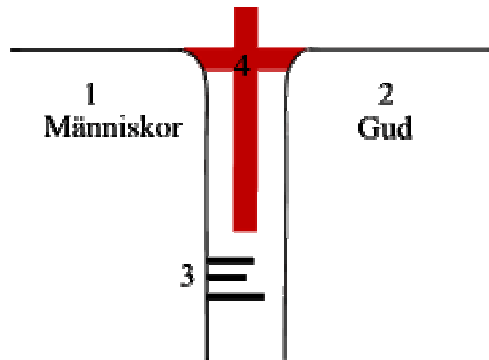
### BRO ILLUSTRATIONEN

Gud skapade människor så att han kunde ha en personlig och direkt relation med dem. Denna relationen blev bruten på grund av synden. Nu är människan och Gud separerade från varandra.

1. Den aktuella situationen för människan.
  - 1.1 Alla har syndat -- **Rom. 3:23**
  - 1.2 Syndens lön -- **Rom. 6:23**
  - 1.3 Det kommer bli en dom -- **Heb. 9:27**
2. Gud vill ha en bra relation med alla människor.
  - 2.1 Gud älskar oss så mycket att Han gav oss sin ende Son -- **Joh. 3:16**
  - 2.2 Gud vill ge oss liv i överflöd -- **Joh. 10:10**
  - 2.3 Gud älskar oss även om vi inte förtjänar denna kärlek -- **Rom. 5:8**
3. Människor försöker komma till Gud genom religioner, filosofier, goda gärningar, nöjen m.m Dessa representeras av de halvfärdiga broarna i ( fig. 1 ) **Ef. 2:8-9; Ords. 14:12**
4. Gud har givit oss den enda vägen till Honom själv -- genom Jesus Kristus som dog på ett kors för våra synder -- **Joh. 14:6; 1 Pet. 3:18**
5. Vi måste ta emot Kristus som vår Herre och Frälsare -- **Upp. 3:20; Joh. 1:12; Rom. 10:9**

Fråga om det är något som hindrar personen från att ta emot Kristus och vänta på ett svar. Om han/hon säger " nej ", inbjud då personen till att be om att ta emot Kristus. Personen kan be med egna ord eller repetera en bön som du ber. Ibland kan du ge personen " hemarbete " på innehållet som du har visat personen. Försäkra dem att du skulle vara intresserad av vad de om materialet du gav dem. Efter att de har bjudit in Jesus Kristus i deras liv kan du använda Steg Ett för att hjälpa dem att börja växa som kristen.

Utan att skriva in några nummer, ritar du denna Bro Illustration medans du talar.  
( Siffrorna refererar till de olika punkterna ovanför. Öva på denna presentationen. )



**PROGRESS SHEET**

(För lärjungen)

Namn på lärjungen(arna):1 \_\_\_\_\_ 2 \_\_\_\_\_ 3 \_\_\_\_\_

Optional starting point from p. 21: **Bibel, Gud och Människor**

sidan 21 1.  \* 3. \_\_\_\_\_ 5. \_\_\_\_\_ 7. \_\_\_\_\_  
2. \_\_\_\_\_ 4. \_\_\_\_\_ sidan 22 6. \_\_\_\_\_ 8. \_\_\_\_\_  
Till nästa gång: Rom 8:29 \*\*

**Steg Ett** - Frälsningen och de fyra löfterna

sidan 1 1. \_\_\_\_\_ Till nästa gång: 1 Jn.5:11-12   
2. \_\_\_\_\_ Upp.3:20  1 Kor.10:13   
3. \_\_\_\_\_ Joh 1:12  1 Joh.1:9   
Rom.10:9  Joh 16:24

**Steg Två** - Lärjungaskapets Grund

sidan 2 1.1 \_\_\_\_\_ 2 \_\_\_\_\_ 4.1 \_\_\_\_\_ 2 Tim 2:2   
1.2 \_\_\_\_\_ 3. \_\_\_\_\_ 4.2 \_\_\_\_\_ Egenskaper   
1.3 \_\_\_\_\_ sidan 3 4. \_\_\_\_\_

**Steg Tre** - Hjul Illustrationen

sidan 4 1. \_\_\_\_\_ Dagligt Andakts liv   
2. \_\_\_\_\_ Joh 15:5   
Hjulet

**Steg Fyra** - Kristus som Herre (Kristus i Centrum) (Ber dina lärjungar ⇐ om andra att vägleda?)

sidan 5 1. \_\_\_\_\_ sidan 6 4. \_\_\_\_\_ 4.3 \_\_\_\_\_  
2. \_\_\_\_\_ 4.1 \_\_\_\_\_ 4.4 \_\_\_\_\_ Fil 2:9-11   
3. \_\_\_\_\_ 4.2 \_\_\_\_\_ Läs traktaten

\*Din handskrivna markering ( ✓ )påminner dig hur långt ni har kommit.

\*\*  dessa indikerar hemarbete. Markera i den första  när uppgiften delars ut och i den andra  när uppgiften är avklarad. ⇐ innebär " notera detta!"

[Fortsätt➔]

**Steg Fem - Den Helige Anden**

<b>sidan 7</b>	1. _____	5. _____	8.2 _____	Ef 5:18	<input type="checkbox"/>
	2. _____	<b>sidan 8</b>	6. _____	8.3 _____	Rom 8:16
	3. _____		7. _____	8.4 _____	
	4. _____		8.1 _____	Repetera traktaten	<input type="checkbox"/>

Skriv namnen på dem som din/dina lärjunge/lärjungar vill vägleda: \_\_\_\_\_ ↵

\_\_\_\_\_, \_\_\_\_\_, \_\_\_\_\_

**Steg Sex - Gods Ord** *(Har dina lärjungar några lärjungar ännu? uppmuntra dem!)* ↵

<b>sidan 9</b>	1. _____	2.3 _____	<b>sidan 10</b>	3.5 _____	Bib. bckr.	<input type="checkbox"/>
	2.1 _____	2.4 _____		3.6 _____	Ps 119:9,11	<input type="checkbox"/>
	2.2 _____	3. _____		4. _____	Hand Illus.	<input type="checkbox"/>

**Steg Sju - Bön** *(Fråga gärna om dina lärjungars framsteg.. Föreslå att ni alla samlas för Bön och Bibel studier någon gång.)* ↵

<b>sidan 11</b>	1. _____	<b>sidan 12</b>	4. _____	Fil 4:6-7	<input type="checkbox"/>
	2. _____		5. _____	Bön lista	<input type="checkbox"/>
	3. _____		6. _____	Tack list	<input type="checkbox"/>
				Annat	<input type="checkbox"/>

**Steg Åtta - Vittnesbörd** *(Uppmuntra dina lärjungars arbete/vägledning).* ↵

<b>sidan 13</b>	1.1 _____	3. _____		1 Joh 1:3	<input type="checkbox"/>
	1.2 _____	<b>sidan 14</b>	4. _____	Skriv vittnesbörd	<input type="checkbox"/>
	1.3 _____		5. _____	Memor. Fräls.plan	<input type="checkbox"/>
	2. _____		6. _____	<b>sidan 23</b> Bro Illustrationen	<input type="checkbox"/>

**Steg Nio - Krtisten Gemenskap** *(Be över dina lärjungars arbete/vägledning).* ↵

<b>sidan 15</b>	1. _____	<b>sidan 16</b>	4.2 _____	6. _____	
	2. _____		5.1 _____	1 Joh 1:7	<input type="checkbox"/>
	3. _____		5.2 _____	Kännetecken av Kristi	
	4. _____		5.3 _____	kropp i 1 Kor 12	<input type="checkbox"/>

**Steg Tio - Troende som lever i lydnad** *(Tala om dina lärjungars arbete/vägledning)* ↵

<b>sidan 17</b>	1. _____	<b>sidan 18</b>	4. _____	Joh 14:21	<input type="checkbox"/>
	2. _____		4.3. _____		
	3. _____		5. _____		

{Gör en kopia av denna Böne listan till varje Lärjunge.}

### BÖNE LISTA FÖR DINA LÄRJUNGAR

<i>Böne Ämnen</i>	<i>Böne Svar</i>	<i>Datum</i>

## Förvaltare i det Kristna Livet

1. Förvaltarens innebörd i det dagliga livet ( eller att vara en ansvarsfull tjänare åt Gud ) innebär att vi ger Gud:
  - 1.1 **TILLIT** - Gud har givit oss allt vi har -- **1 Kor. 4:7, 10:26; Ps. 24:1, 115:16; 4 Mos. 26:11**
  - 1.2 **TID** - Vi avgör hur vi vill använda vår tid -- **Ef. 5:15 - 16**
  - 1.3 **TALANGER** - Våra talanger och andliga gåvor kommer från Gud och är till för att hjälpa andra -- **1 Kor. 12:7**
  - 1.4 **TACKSÄGELSE** - Vårt gensvar till Gud är i form av tacksägelse -- **Ps. 24:1**
  - 1.5 **TILLGÅNGAR** - Vi är utsedda att " råda över jorden " ( **1 Mos. 1:26** ) och därmed har vi ansvar för vårt missbruk av jordens tillgångar. -- **Ps. 24:1**
  - 1.6 **TILLHÖRIGHET** - Vi bör arbeta tillsammans därför vi tillhör en och samma familj -- **Ef. 2:19**
  - 1.7 **TIONDE** - Vi har blivit utvalda att förvalta 100% av det som Gud har givit oss. Att ge 10% ( Tionde ) till ägaren som har givit oss sin Son är lite begärt. Även gåvor mindre än tiondet gör stor nytta. **Mal. 3:10** är en bra start för givande -- **1 Krön. 29:14**
  - 1.8 **TESTAMENTEN** - Våra berättelser om Guds nåd och trofasthet hjälper andra att inse att Gud är personligt intresserad av dem -- **1 Kor. 4:1**
  
2. Förvaltarens äkthets test:
  - 2.1 Överflödande i nåden att ge -- **2 Kor. 8:7 - 8**
  - 2.2 Ge vad vi har råd med -- **1 Kor. 16:2**
    - A. Hur vi bör ge:
      1. Regelbundet till den lokala församlingen -- **1 Kor. 16:1-2**
      2. Med glädje -- **2 Kor. 9:7**
      3. De som vill stödja speciella projekt bör göra detta utöver tiondet till den lokala församlingen.
  
    - B. Resultatet av vårt givande -- **2 Kor. 9:6 - 15**
      1. Dina behov bemöts -- v. **8**
      2. Du blir själv generös -- v. **11**
      3. Tacksägelse till Gud -- v. **11 - 12**
      4. Behoven för Guds folk bemöts -- v. **12**
      5. Gud blir ärad och hyllad -- v. **13**
  
- Att göra: Memorera **2 Kor. 9:7**

## EN MINNESVERS LISTA.

Steg Ett	Frälsningens miniplan	Upp.3:20 Joh.1:12 Rom. 10:9
	De fyra löftena	1 Joh. 5:11-12 1 Kor. 10:13 1 Joh. 1:9 Joh. 16:4
Steg Två	Göra Lärjungar	2 Tim. 2:2
Steg Tre	Hjulet	Joh. 15:5
Steg Fyra	Jesus som Herre	Fil. 2:9-11
Steg Fem	Den Helige Anden	Ef. 5:18 Rom. 8:16
Steg Sex	Guds Ord	Bibels böcker Ps. 119:9,11
Steg Sju	Bön	Fil. 4:6-7
Steg Åtta	Vittnesbörd	1 Joh. 1:3
	Frälsningens Plan	Rom 3:23 Ef. Rom 6:23 Upp. Rom 5:8 Joh. 2:8-10 3:20 1:12
Steg Nio	Kristen Gemenskap	1 Joh. 1:7
Steg Tio	Den Troende som lever i lydnad	Joh. 14:21
Andra Teman med Minnesverser:		
	Bibeln, Gud och Människor	Rom 8:29
	Förvaltarskap	2 Kor. 9:7

## Navigatorernas

### Minnes System för Olika Teman

#### A. Leva det Nya Livet

Kristus är I Centrum	2 Kor. 5:17	Gal. 2:20
I Lydnad till Kristus	Rom. 12:1	Joh. 14:21
Ordet	2 Tim. 3:16	Jos. 1:8
Bön	Joh. 15:7	Fil. 4:6,7
Gemenskap	Matt. 18:20	Hed. 10:24,25
Vittnesbörd	Matt. 4:19	Rom. 1:16

#### B. Förkunna Kristus

Alla har Syndat	Rom. 3:23	Jes. 53:6
Syndens Straff	Rom. 6:23	Heb. 9:27
Kristus tog Straffet	Rom. 5:8	1 Pet. 3:18
Frälst ej genom Gärning	Ef. 2:8,9	Titus 3:5
Mottag Kristus	Joh. 1:12	Upp. 3:20
Löfte om....	1 Joh. 5:13	Joh. 5:24

#### C. Guds Resurser

Guds Ande	1 Kor. 3:16	1 Kor. 2:12
Guds Kraft	Jes. 41:10	Fil. 4:13
Guds Trofasthet	Klag. 3:22,23	4 Mos. 23:19
Guds Frid	Jes. 26:3	1 Pet. 5:7
Guds Omsorg	Rom. 8:32	Fil. 4:19
Guds Hjälp I Prövnigar	Rom. 2:18	Ps. 119:9-11

#### D. Kristi Lärjunge

Sätter Kristus Först	Matt. 6:33	Luk. 9:23
Avskild från Världen	1 Joh. 2:15,16	Rom. 12:2
Är Trofast	1 Kor. 15:58	Heb. 12:3
Tjänar Andra	Mark. 10:45	2 Kor. 4:5
Ger Frikostligt	Ords. 3:9,10	2 Kor. 9:6
Utsänd I Världen	Apg. 1:8	Matt. 28:19,20

#### E. Bli Kristus lik

Kärlek	Joh. 13:34,35	1 Joh. 3:18
Ödmjukhet	Fil. 2:3,4	1 Pet. 5:5,6
Renlighet	Ef. 5:3	1 Pet 2:11
Ärlighet	3 Mos. 19:11	Apg. 24:16
Tro	Heb. 11:6	Rom. 4:20,21
Goda Gärningar	Gal. 6:9,10	Matt. 5:16

*Nu när du har avslutat grundinnehållet för Ringar på Vattnet, kan du öva upp din bibelkunskap genom att genomföra en Studera Skriften Övning.*

### STUDERA SKRIFTEN ÖVNING

Denna övningen är ett förslag till individuella förberedelser för bibelstudier - kapitel för kapitel och vecka för vecka. Börja med denna övningen efter att du har slutfört grundinnehållet i Ringar på Vattnet.

Vi föreslår att övningen görs i smågrupper tillsammans med lärjungarna, om det är möjligt. Tiden för träffarna bör vara mellan en till en och en halv timme var gång. Börja gärna med några av de kortare breven, 2 Timotheos, som en start för att lära dig övningen. Genom att vara koncentrerad kan övningen göras inom en timme. Instruktionerna är lätta att följa.

1. **VERS VIST ELLER SUMMERING** ( av veckans kapitel ). Vissa föredrar att arbeta vers för vers genom kapitlet medans andra föredrar att skriva en summering. Summeringen bör vara begränsad till fem ord per vers. Vid båda fallen skriver du **versnummerna i vänstra marginalen**, så att du lättare kan göra eventuella refereringar vid gruppträffen. Behöver du extra utrymme finner du det på baksidan.
2. **TITEL**. När du är färdig med summeringen av katitlet, kan du skriva en egen titel för kapitlet.
3. **PARALLELLSTÄLLEN MED LIKNANDE ELLER MOTSATT INNEHÅLL**. Uppgiften är att finna så många parallellställen ( med liknande eller motsatt innehåll ) som är möjligt utan att använda versnoter eller andra hjälpmedel. Genom att det kan vara svårt i början, är det bäst att begränsa tiden till femton minuter. Att leta efter bibelverser som du vagt kommer ihåg, är ett bra sätt att lära sig mer.
4. **PROBLEM**. Notera problem eller funderingar som du har eller som nykristna kan ha angående kapitlet. Skriv ner **versnummerna i vänstra marginalen**. Den som inte har samma problem besvarar frågor och problem vid gruppträffen.
5. **PERSONLIG ANVÄNING**. Denna del är den viktigaste i SSÖ-studien. Den bör innehålla vad du tror Herren säger till dig personligen när du studerar Guds ord. Guds ord påverkar dig, ditt liv, dina behov och din omgivning. Guds ord uppmuntrar, vägleder, tröstar och kallar dig att följa Herrens vilja.









